

(PASS · 문자 · mOTP)

본인인증 매뉴얼

문의 전화 02-2088-2905

문의 가능시간 10:00 ~ 17:00

목 차

| | | |
|---|-------------|----|
| 1 | 본인인증 상황 | 3 |
| 2 | PASS 인증 | 5 |
| 3 | 문자메시지 인증 | 8 |
| 4 | mOTP 인증 | 10 |
| 5 | 주의사항 · 권고사항 | 10 |


1 본인인증 상황 - PC

1. 초회 로그인 시
2. 수강 시작 시(법정교육 제외)
3. 평가 응시 시

PC에서는 우측과 같은 화면이 나옵니다.

반드시 ‘동의합니다’를 체크 후,
하단의 본인인증 방식을 선택하시면 됩니다.

PASS 또는 문자 인증: ‘휴대폰인증하기’ 선택
mOTP 인증: ‘MOTP인증하기’ 선택



주의사항

본 인터넷 통신운영과장은 고령보장법 제 27조 및 동법 시행령 제 41조의 2 규정에 의한
사업주 직업능력 개발 훈련지원을 위한 훈련사정의 승인 및 비용지원 규정에 의하여
한국산업인력공단으로부터 승인받은 훈련과장입니다.

사업주지원사업인 사업주가 재직근로자에게 직무능력향상 및 인력양성을 위한 교육훈련비를 부담하는 경우
직업능력개발훈련에 소요되는 비용을 사업주에게 지원하는 제도로서,
기업은 소속 임직원의 교육비를 절제하고 일부를 고용노동부로부터 지급 받는 제도입니다.
따라서 귀회께서는 다음 사항에 유의하여 훈련(교육)에 임해 주시기 바랍니다.

[수강 유의사항]

순차학습으로 진행되며, 1일 최대 6시간까지 학습이 가능합니다.
평가(중간/최종)과 과제는 1회만 응시 가능하며 (재응시 불가), 최종평가는 응시 제한시간이 있습니다.
진도율(중간평가 50% 이상, 최종평가/과제 80% 이상)에 따라 응시 가능 여부가 달라집니다.


모든 과목의 수료기준은 진도율 80% 이상, 총점 60점 이상이 되어야 하며,
수료기준에 도달한 경우에만 고용 노동부로부터 훈련비용의 지원을 받을 수 있습니다.

[부정관련 금지사항]

1. 수강생은 타인에게 회원정보(ID, 비밀번호 등)를 알려주지 않으며, 타인사원이 본인명 대신하여 교육을 수강하는 일이 있을 것을 사약합니다.
2. 수강생은 타인사원이 본인명 대신하여 시험을 응시하거나, 다른 사원이나 시험지 또는 시험답안을 표절하여 시험답안을 작성하지 않을 것을 사약합니다.

**부정관련(학습 및 평가등의 대리, 위위 작성 기타 부정행위 방법)으로 수료하여 훈련비용의 지원을 받고자 하는 경우 교육이 마수로 처리가 되며,
고용노동부 관련규정에 따라 행정처분 대상이 될 수 있습니다.**

※ 유의사항 숙지 및 부정관련 금지사항에 동의하셨다면 동의항에 체크해주세요.
미동의할 경우 강의로 수강하실 수 없습니다.



동의합니다.

본인인증

☐ 휴대폰인증하기
☑ MOTP인증하기

1 본인인증 상황 - 모바일

1. 초회 로그인 시
2. 수강 시작 시(법정교육 제외)
3. 평가 응시 시

모바일에서는 우측 [사진 1]과 같은 화면이 나옵니다.

PASS 또는 문자 인증:

[사진 1] '휴대폰 인증' 선택 ⇒ [사진 2] '인증하기' 선택


mOTP 인증: [사진 1] 화면 유지

mOTP 인증
mOTP앱에서 조회되는 인증번호를 입력하세요.

인증번호

인증하기 **휴대폰 인증**

1. 휴대폰에 앱이 없으신분은 스토어나 마켓에서 한국산업인력공단 mOTP를 검색하셔서 먼저 설치 하시기 바랍니다.
2. mOTP 사용이 불가한 경우 휴대폰 인증을 사용하시기 바랍니다.



[사진 1]

휴대폰 인증

[인증하기]버튼을 클릭하여 본인인증을 진행하시기 바랍니다.

휴대폰 인증은 본인명의 휴대폰만 인증이 가능하오니 유의하시기 바랍니다.

이름
휴대폰

인증하기

[사진 2]

2 PASS 인증

PASS

인증을 넘어
일상으로 PASS

이용중인 통신사를
선택해 주세요

① 해당하는 통신사 선택

| | | |
|------------|-----------|--------------|
| SKT | KT | LG U+ |
| SKT 알뜰폰 | KT 알뜰폰 | LG U+ 알뜰폰 |

① 알뜰폰 사업자 확인

* 안전한 본인 확인을 위해 키보드보안 프로그램을 설치해 주세요. **설치하기**

PASS

인증을 넘어
일상으로 PASS

인증방법을
선택해주세요

② PASS 인증 2가지 중 하나 선택
(‘QR코드 인증’은 PC에서만 가능)

| | |
|-------------------------------------|--|
| PASS 인증 앱으로 간편하고 안전하게! | |
| QR코드 인증 QR코드 스캔으로 간편하게! | |
| 문자(SMS) 인증 SMS 인증번호로 본인확인 | |

본인확인 이용 동의(필수)

> ③ ‘본인확인 이용 동의’ 체크

다음

④ ‘다음’ 선택

2 PASS 인증 - PASS 인증

PASS

인증을 넘어
일상으로 PASS

입력한 정보를
확인해 주세요

① 인적사항 입력

넷플러스

01020882905

~~164783~~

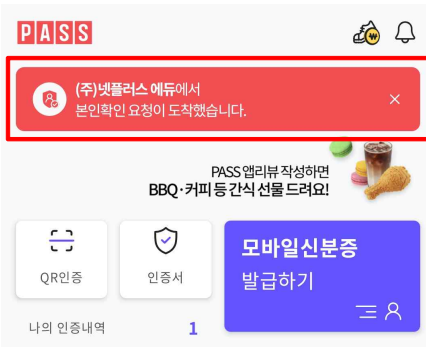
새로고침 음성듣기

164783

② 보안문자 입력

다음

③ '다음' 선택



④ PASS 앱(핸드폰)에서 '본인확인 요청' 알림 선택
⇒ 본인인증 진행

PASS

인증을 넘어
일상으로 PASS

PASS 앱 알림 확인하고
인증을 진행해주세요

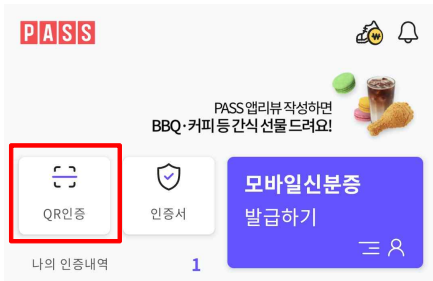


⑤ '인증 완료' 선택


인증 완료

① 인증에 문제가 있으신가요? 상세확인

2 PASS 인증 - QR코드 인증



① PASS 앱(핸드폰)에서 'QR인증' 선택



② PC의 QR코드 스캔

또는

② PC의 인증번호 입력

[핸드폰 화면]



③ '인증 완료' 선택

[PC 화면]

3 문자 메시지 인증

PASS

인증용 넘버
일상으로 PASS

이용중인 통신사를
선택해 주세요

① 해당하는 통신사 선택

| | | |
|------------|-----------|--------------|
| SKT | KT | LG U+ |
| SKT 알뜰폰 | KT 알뜰폰 | LG U+ 알뜰폰 |

① 알뜰폰 사업자 확인

* 안전한 본인 확인을 위해 키보드로만 프로그램을 설치해 주세요. 설치하기

PASS

인증용 넘버
일상으로 PASS

인증방법을
선택해주세요

- PASS 인증
앱으로 간편하고 안전하게!
- QR코드 인증
QR코드 스캔으로 간편하게!
- 문자(SMS) 인증**
SMS 인증번호로 본인확인

② '문자(SMS)' 인증 선택

본인확인 이용 동의(필수)

③ '본인확인 이용 동의' 체크

다음

④ '다음' 선택

3 문자 메시지 인증

PASS

인증됨
일상으로 PASS

입력정보를
확인해 주세요

① 인적사항 입력

넷플러스

000000 - 0

01020882905

628753

새로고침 음성듣기

628753

② 보안문자 입력

확인

③ '확인' 선택

이용약관 개인정보처리방침 API 도입문의
VerSign 256-bit SSL 암호화 적용

[\[NICE 평가정보\]](#)

PASS

인증됨
일상으로 PASS

보내드린 인증번호 6자리를
입력해 주세요

⑤ '확인' 선택

< NICE아이디 >

:

156479

확인

남은시간 2:15

시간연장

[Web발신]
[NICE아이디]인증번호
[156479]를 입력해주세요. 사칭
전화사기에 주의하세요.

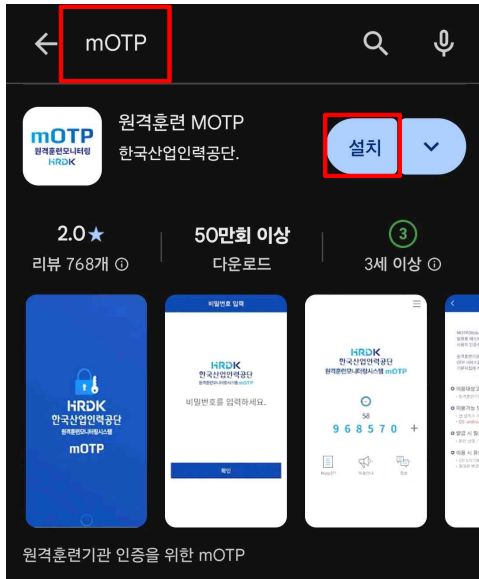
④ 문자 메시지의 인증번호 입력

이용약관 개인정보처리방침 API 도입문의
VerSign 256-bit SSL 암호화 적용

[\[NICE 평가정보\]](#)

4 mOTP 인증 - mOTP 앱 설치(모바일)

① Play스토어 또는 AppleStore에서 'mOTP' 검색




② '원격훈련 MOTP' 앱 설치 후 실행

휴대폰 본인인증

필수 본인 인증 안내

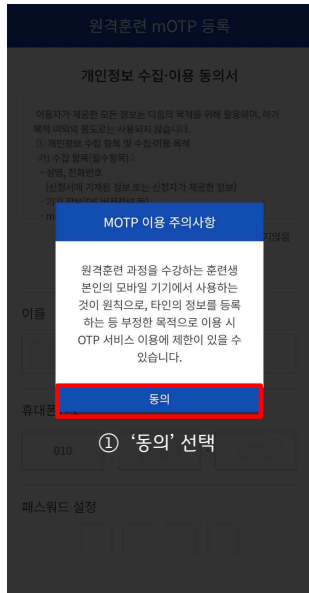
한국산업인력공단에서 운영하는 원격훈련 mOTP 서비스입니다. 서비스 이용을 위해 반드시 **본인 인증**을 진행하여 주시기 바랍니다.



③ '인증하기' 선택
(PASS 앱, 문자 인증 모두 가능)


[앱 실행 화면]

4 mOTP 인증 - mOTP 앱 설정(모바일)



4 mOTP 인증 - mOTP 인증

비밀번호 입력




비밀번호를 입력하세요.

① 이전에 생성한 패스워드(비밀번호) 입력

확인

② '확인' 선택

 원격훈련 mOTP 등록정보 수정 >


- 앱 비밀번호 4자리 변경 시
- 회원정보(이름, 휴대폰번호) 변경 시
- ※ 원격훈련 mOTP 인증 5회 이상 실패 시 본인인증을 통한 잠금해제 필요 (교육 받는 훈련기관에 문의)


HRDK
한국산업인력공단
원격훈련 mOTP


19

048004


- 상단의 인증번호 6자리를 교육 받으시는 훈련기관 홈페이지의 인증화면에 입력하세요.
- 인증번호를 누르면 클립보드에 복사됩니다.
- 인증번호는 60초간 유효하며, 유효시간이 얼마 남지 않았을 경우 새 번호가 생성된 후 인용하여 주세요.


mOTP란?


이용안내



사용자 정보


MOTP 인증




52

* * * * *


mOTP란?


이용안내


정보

훈련기관 MOTP를 실행하여 6자리 숫자의 인증 번호를 입력해주세요.

OTP 번호

회원 전화번호

인증하기

④ 전화번호 입력

⑤ '인증하기' 선택

[핸드폰 화면]

[본인인증 화면 - PC 또는 핸드폰]

5 주의사항 · 권고사항

1. 당사자가 본인인증을 한 이후,
타인이 대리 수강, 대리 평가 등을 진행하여도 부정훈련입니다.
부정훈련이 발생한 경우, 해당 수강생 및 사업주 모두 처벌 받습니다.
2. 타인의 본인인증을 대리로 진행하는 경우,
이는 법적으로 문제가 발생할 수 있으며 이로 인한 문제는 수강생 개인이 책임집니다.
3. 수강생 확인을 위하여 본인인증은 필수입니다.
본인인증을 하지 않을 경우, 교육 수강이 제한될 수 있습니다.
4. 문의 사항 발생 시, 02-2088-2905로 문의 부탁드립니다.